

## Kréta elektronikus napló – elektronikus ellenőrző

Iskolánkban e tanév kezdetétől került bevezetésre a KRÉTA elektronikus napló használata. Ennek egyik kiegészítő eleme az elektronikus ellenőrző, mellyel párhuzamosan az idén még a régi, papíralapú tájékoztató füzetet is használjuk. Az elektronikus néhány leggyakrabban használt funkcióját mutatjuk be ebben a rövid leírásban.

### Belépés

A legegyszerűbb módszer a belépésre iskolánk weblapján [tiszalucisuli.hu](https://tiszalucisuli.hu) lehetséges.



A nyitó kép bal oldalán található „KRÉTA” ikonra kattintva eljutunk az elektronikus ellenőrző/napló belépési oldalára.

A screenshot of the KRÉTA login page. At the top, the KRÉTA logo is displayed in white on a dark blue background. Below it, the text "Tiszalúci Arany János Általános Iskola" and "OM kód: 029226" is shown in white on a blue background. The main login area is white and contains two input fields: "Felhasználónév" and "Jelszó". Below these fields, there is a link "Nem tud bejelentkezni?". At the bottom, there is a link "Gondviselői jelszó igénylése" and a blue button labeled "BEJELENTKEZÉS".

A belépéshez adjuk meg a felhasználó nevünket és a jelszót, majd kattintsunk a **Bejelentkezés** gombra.

### Felhasználó név és jelszó tanulók és szülők esetében

A **felhasználói név** a tanuló úgynevezett oktatási azonosítója (11 számjegy), a **kezdőjelszó** (8 számjegy) a tanuló születési ideje számjegyekkel megadva, az év 4 számjegy, a hónap és a nap minden esetben 2 számjegy (ha kell baloldalt 0-val kiegészítve). (pl. 20120309)

A tanuló oktatási azonosítója megtalálható pl. a diákigazolvány fényképes oldalán (Azonosító szám)

## Felhasználó név és jelszó gondviselő esetében

Figyelem! A gondviselők nem kapnak külön felhasználói nevet és jelszót, minden tanulóhoz csak egy, - a fent leírt - belépési azonosítót és jelszót adunk meg.

**Ezért kérjük szépen, hogy a belépési felületen NE igényeljenek gondviselői jelszót!**

## Kezdőképernyő

A bejelentkezés után a **Faliújság** fogad. Itt láthatók az ellenőrző legfrissebb adatai.

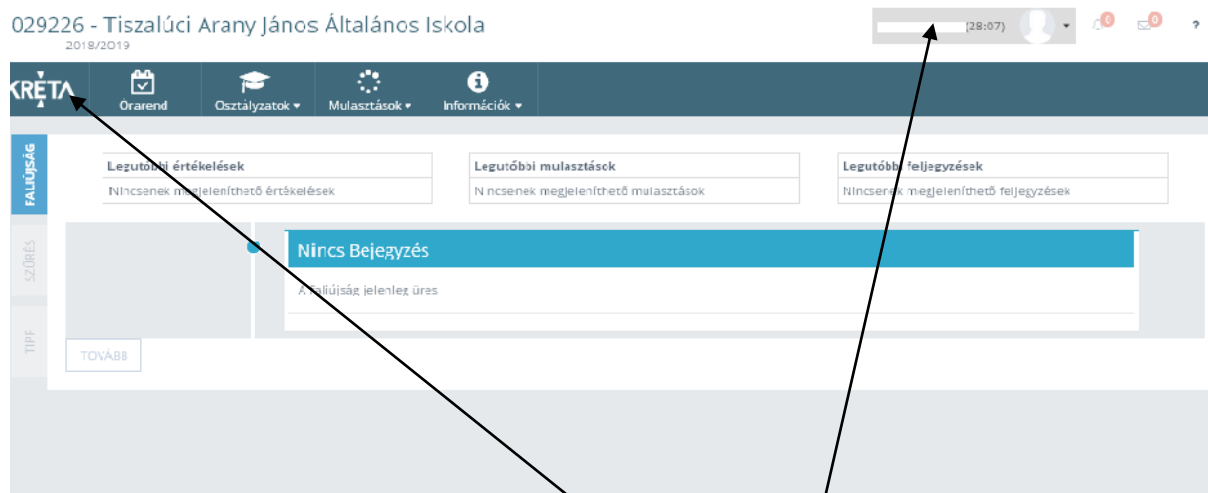
Bal oldalon a legfrissebb jegyek, középen a legfrissebb hiányzások, míg jobb oldalon a legfrissebb bejegyzések (értesítések, dicséret, büntetés, stb.)

A későbbiekben a főmenü mellett baloldalt megjelenő KRÉTA feliratra kattintva bármely lapról vissza lehet térni a faliújságra.

## A jelszó megváltoztatása

Az első bejelentkezés után érdemes a jelszót megváltoztatni az illetéktelen bejelentkezések elkerülése végett.





A weblap menüje fölött jobb oldalon található a tanuló neve vagy gondviselő esetén a tanuló







és gondviselő neve. Erre kattintva a megjelenő helyi menüben válasszuk a **profilbeállítások** pontot.





A profilbeállítás menüben kattintson a **Jelszó megváltoztatás** felírra, majd a megjelenő képernyőn adja meg először a régi jelszavát, majd alatta az új jelszót kétszer! A jelszó csak a **Mentés** gomb megnyomása után változik meg!




## Az összes osztályzat megtekintése

029226 - Tiszalúci Arany János Általános Iskola (29:4b)    

029226 - Tiszalúci Arany János Általános Iskola (29:4b)    

2018/2019

**KRÉTA**    

Órarend **Osztályzatok**  Mulasztások  Információk 

**OSZTÁLYZATOK**

| #  | Tantárgy                         | 09 | 10 | 11 | 12 | 01/1 | I | 01/1 | 02 | 03 | 04 | 05 | 06 | II | Átlag |
|----|----------------------------------|----|----|----|----|------|---|------|----|----|----|----|----|----|-------|
| 1  | Magyar nyelv és irodalom         |    |    |    |    |      |   |      |    |    |    |    |    |    |       |
| 2  | Matematika                       |    |    |    |    |      |   |      |    |    |    |    |    |    |       |
| 3  | Fejlesztés                       |    |    |    |    |      |   |      |    |    |    |    |    |    |       |
| 4  | Etika                            |    |    |    |    |      |   |      |    |    |    |    |    |    |       |
| 5  | Környezetismeret                 |    |    |    |    |      |   |      |    |    |    |    |    |    |       |
| 6  | Ének-zene                        |    |    |    |    |      |   |      |    |    |    |    |    |    |       |
| 7  | Vizuális kultúra                 |    |    |    |    |      |   |      |    |    |    |    |    |    |       |
| 8  | Irodalom és műveltség            |    |    |    |    |      |   |      |    |    |    |    |    |    |       |
| 9  | Technika, életvitel és gyakorlat |    |    |    |    |      |   |      |    |    |    |    |    |    |       |
| 10 | Magyar nyelv és irodalom         |    |    |    |    |      |   |      |    |    |    |    |    |    |       |
| 11 | Magyar nyelv és irodalom         |    |    |    |    |      |   |      |    |    |    |    |    |    |       |

A kréta menüjében kattintson az **Osztályzatok** menüpontra, majd a megjelenő almenüben (bal oldalt) ismét az **Osztályzatok** pontra. Megjelenik az összes eddigi osztályzat tantárgyanként, havi bontásban. Ha valamelyik jegy fülé viszi az egérkurzort (nem kell kattintani), akkor megjelennek a jegy jellemzői (dátum, az osztályzás típusa, a jegyet adó tanár neve, stb.)

## Az összes hiányzás megtekintése

029226 - Tiszalúci Arany János Általános Iskola  
2018/2019

(29:38)   

| #               | Mulasztás dátuma ↓ | Óra | Tantárgy | Téma | Mulasztás típusa | Igazolt? | Igazolás típusa | Rögzítés dátum |
|-----------------|--------------------|-----|----------|------|------------------|----------|-----------------|----------------|
| ▲ Nincs találat |                    |     |          |      |                  |          |                 |                |

A **Mulasztások** menüre kattintva a megjelenő baloldali almenüben kattintson a **Késések, hiányzások** menüpontra. Megjelenik soronként az összes (eddig rögzített) tanóra, amikor a tanuló hiányzott vagy késett. Minden sorban láthatók a tanóra adatai (tantárgy, téma), a mulasztás típusa. A sor elején látható a mulasztás dátuma és óraszám. A sor végén látható dátum a mulasztás rögzítésének időpontját tartalmazza (ez a dátum – főleg a kezdeti időszakban – eltérhet a mulasztás napjának dátumától) (Az ábrán látható diákunknak még nincs mulasztása!)

## Órarend megtekintése

Az **Órarend** főmenüpontra kattintva nézhető meg a tanuló órarendje. Egy-egy órarend elemre kattintva megtekinthető az óra pontos leírása.

Tanórák Napirend

8. hét (2018.10.15. - 2018.10.21.)

Héc Munkahét Nap X

2018. október 8 — 14. (A hét)

|           | hétfő<br>október 8.  | kedd<br>október 9.   | szombat<br>október 10.   | csütörtök<br>október 11.   | péntek<br>október 12.  | szombat<br>október 13.   | vasárnap<br>október 14. |
|-----------|--|--|--|--|--|--|-------------------------|
| Egész nap |  |  |  |  |  | Tantói nap (HÉB)   |                         |
| 0 Óra     | 0  | 0  | 0  | 0  | 0  | 0  |                         |
| 1 Óra     | Matematika - 7.a<br>Pécsiné Tóth<br>Zsuzsanna<br>7.a / FE 09   | Földrajz - 7.a<br>Nagyiné Szabó<br>Zsuzsanna<br>7.a / FE 03  | Biológia - 7.a<br>Bátáriné Eödegh Éva<br>7.a / H 09  | Angol - Matem.<br>Német<br>ermitt<br>angol / Mat.cso.<br>Német<br>Herczeg 7.a/B<br>Tóth Juci Pécsiné<br>Tilk | Fizika - 7.a<br>Máté Gyuláné<br>7.a / H 09   | Matematika - 7.a<br>Pécsiné Tóth<br>Zsuzsanna<br>7.a / FE 09   |                         |
| 2 Óra     | Irodalom - 7.a<br>Herczegé Tóth Judit<br>Erzsébet<br>7.a / H 09  | Nyelvislan - 7.a<br>Herczegé Tóth Judit<br>Erzsébet<br>7.a / H 09                                      | Irodalom - 7.a<br>Herczegé Tóth Judit<br>Erzsébet<br>7.a / H 09  | Angol - Ang.Matematika<br>csoport...<br>Herczegé Tóth Judit<br>Erzsébet 7.a/A<br>FE 15 / Pécsiné             | Történelem - 7.a<br>Bánhidiné Erna<br>7.a / FE 09  | Irodalom - 7.a<br>Herczegé Tóth Judit<br>Erzsébet<br>7.a / H 09  |                         |
| 3 Óra     | Angol - Matem.<br>ermitt<br>angol / Mat.cso.<br>Német<br>Herczeg 7.a/B<br>Tóth Juci Pécsiné<br>Tilk    | Történelem - 7.a<br>Bánhidiné Erna<br>7.a / FE 09  | Nyelvislan - 7.a<br>Herczegé Tóth Judit<br>Erzsébet<br>7.a / FE 09                                     | Ének - 7.a<br>Bátáriné Eödegh Éva<br>7.a / FE 09   | Kémia - 7.a<br>Fink Tamás<br>7.a / FE 09   | Angol - Matem.<br>ermitt<br>angol / Mat.cso.<br>Német<br>Herczeg 7.a/B<br>Tóth Juci Pécsiné<br>Tilk    |                         |
| 4 Óra     | Angol - Ang.Matematika<br>csoport...<br>Herczegé Tóth Judit<br>Erzsébet 7.a/A<br>FE 15 / Pécsiné       | Biológia - 7.a<br>Bátáriné Eödegh Éva<br>7.a / FE 09   | Angol - Matem.<br>ermitt<br>angol / Mat.cso.<br>Német<br>Herczeg 7.a/B<br>Tóth Juci Pécsiné<br>Tilk    | Fizika - 7.a<br>Máté Gyuláné<br>7.a / FE 09  | Felnevelés Testnevelés<br>Testnevelés -<br>Koczka Sándor Testnevelés<br>Kistornater 7.lány<br>Sini | Angol - Ang.Matematika<br>csoport...<br>Herczegé Tóth Judit<br>Erzsébet 7.a/A<br>FE 15 / Pécsiné       |                         |
| 5 Óra     | Informatika - 7.a<br>Herczeg Lajos<br>FE 07  | Rajz - 7.a<br>Nagyiné Szabó<br>Zsuzsanna<br>7.a / FE 09  | Angol - Ang.Matematika<br>csoport...<br>Herczegé Tóth Judit<br>Erzsébet 7.a/A<br>FE 15 / Pécsiné       | Élők - 7.a<br>[H0 1] Hitoktatók<br>7.a / FE 09   | Dzsej. fős. - 7.a<br>Herczegé Tóth Judit<br>Erzsébet<br>7.a / FE 09                                | Informatika - 7.a<br>Herczeg Lajos<br>FE 07  |                         |
| 6 Óra     | Testnevelés<br>Testnevelés<br>Testnevelés -<br>Koczka Sándor Testnevelés<br>Kistornater 7.lány<br>Sini | Testnevelés<br>Testnevelés<br>Testnevelés -<br>Kuczka Sándor Testnevelés<br>Nagyornater 7.lány<br>Sini | Testnevelés<br>Testnevelés<br>Testnevelés -<br>Kuczka Sándor Testnevelés<br>Nagyornater 7.lány<br>Sini | Testnevelés<br>Testnevelés<br>Testnevelés -<br>Kuczka Sándor Testnevelés<br>Nagyornater 7.lány<br>Sini       | 6  | Testnevelés<br>Testnevelés<br>Testnevelés -<br>Kuczka Sándor Testnevelés<br>Kistornater 7.lány<br>Sini |                         |
| 7 Óra     | Technika - 7.a<br>Pécsiné Tóth<br>Zsuzsanna<br>7.a / FE 09   | 7  | 7  | 7  | 7  | Technika - 7.a<br>Pécsiné Tóth<br>Zsuzsanna<br>7.a / FE 09   |                         |

Alapértelmezésben az aktuális heti órarend látható, de a hétválasztó(k) segítségével más hetek órarendjét is megnézheti.

## Kilépés a rendszerből

A weblap menüje fölött jobb oldalt a tanuló neve (gondviselő neve) feliratra kattintva a megjelenő helyi menüben a **Kijelentkezésre** kattintva léphet ki a rendszerből.